



МИНИСТЕРСТВО ЗДРАВООХРАНЕНИЯ
ВОЛГОГРАДСКОЙ ОБЛАСТИ

ГБОУ ВПО «ВОЛГОГРАДСКИЙ ГОСУДАРСТВЕННЫЙ МЕДИЦИНСКИЙ
УНИВЕРСИТЕТ» МИНИСТЕРСТВА ЗДРАВООХРАНЕНИЯ
РОССИЙСКОЙ ФЕДЕРАЦИИ

ПРИКАЗ

19.06.2013
18.06.2013г.

№ 1538 / 1731-РМ

Волгоград

О проведении областной научно-практической конференции
«Визуализирующие технологии в функциональной диагностике.
Ультразвуковые исследования сердца и сосудов»

В соответствии с планом работы министерства здравоохранения Волгоградской области и ГБОУ ВПО «Волгоградский государственный медицинский университет» (далее – ВолгГМУ) Минздрава России на 2013 год, в целях повышения квалификации врачей функциональной и ультразвуковой диагностики **п р и к а з ы в а е м:**


1. Провести областную научно-практическую конференцию «Визуализирующие технологии в функциональной диагностике. Ультразвуковые исследования сердца и сосудов» 25 июня 2013г. в 12.00 в здании Ворошиловского центра быта, «Тренинг-молл», по адресу; г. Волгоград, ул. Рабоче-Крестьянская, д.9, 8 этаж.
2. Утвердить Программу областной научно-практической врачебной конференции «Визуализирующие технологии в функциональной диагностике. Ультразвуковые исследования сердца и сосудов» согласно приложению.
3. Главным врачам государственных учреждений здравоохранения:
 - 3.1. направить для участия в областной научно-практической конференции «Визуализирующие технологии в функциональной диагностике. Ультразвуковые исследования сердца и сосудов» врачей функциональной и ультразвуковой диагностики.
 - 3.2. оплату транспортных и командировочных расходов произвести по основному месту работы.
4. Ассистенту кафедры кардиологии с функциональной диагностикой факультета усовершенствования врачей ГБОУ ВПО ВолгГМУ, президенту Волгоградской

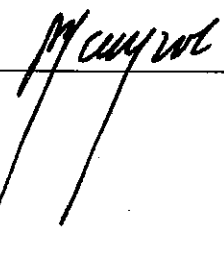
ассоциации кардиоваскулярного ультразвука к.м.н. Зенченко Д.И. обеспечить организационно-методическое руководство конференцией.


5. Контроль за исполнением приказа возложить на и.о. заместителя министра здравоохранения Волгоградской области С.В.Симакова и проректора по лечебной работе, заведующего кафедрой терапии и эндокринологии факультета усовершенствования врачей ГБОУ ВПО ВолГМУ, д.м.н., профессора С.В.Недогоду.


Министр
здравоохранения
Волгоградской области

Ректор ГБОУ ВПО
«Волгоградский
государственный медицинский
университет»
Минздрава России, академик
РАМН


_____ В.В.Шкарин


_____ В.И.Петров

Исполнитель:

_____ С.В.Симаков

Исполнитель:

_____ С.В.Недогода

(8442) 24-85-02

(8442) 38-87-77

Приложение

к приказу от «___» _____ 2013
№ ____ / _____

Программа

областной научно-практической конференции
«Визуализирующие технологии в функциональной диагностике.
Ультразвуковые исследования сердца и сосудов»
Дата проведения: 25 июня 2013 года.

Место проведения: г. Волгоград», ул. Рабоче-Крестьянская, д. 9,
«Тренинг-молл» (8 этаж).
Начало конференции: 12:00

11.30-12.00	Регистрация участников мероприятия.
12.00-12.20	Официальное приветствие участников. Владимир Вячеславович Шкарин министр здравоохранения Волгоградской области Михаил Евгеньевич Стаценко проректор по научной работе, д.м.н., профессор, заведующий кафедрой внутренних болезней стоматологического и педиатрического факультетов ГБОУ ВПО ВолгГМУ,
Доклады	
12.20-12.50	Перспективные направления и передовые технологии в области ультразвуковой диагностики. Ложкевич Александр Александрович врач-эксперт г.Москва
12.50-13.20	Проблемы в определении тяжести аортального стеноза Зенченко Дмитрий Игоревич к.м.н., ассистент кафедры кардиологии с функциональной диагностикой ФУВ ВолгГМУ, президент Волгоградской ассоциации кардиоваскулярного ультразвука

13.20-14.20	<p align="center">Ультразвуковая диагностика заболеваний артерий и вен нижних конечностей</p> <p align="center">Постнова Надежда Анатольевна к. м. н., заслуженный врач России, начальник отделения ультразвуковой диагностики Федерального казенного учреждения здравоохранения «Главный клинический госпиталь МВД России»</p>
14.20-14.50	КОФЕ-БРЕЙК
14.50-15.30	<p align="center">Соноэластография в клинической практике.</p> <p align="center">Павлинова Елена Семеновна врач ультразвуковой диагностики Федерального казенного учреждения здравоохранения «Главный клинический госпиталь МВД России»</p>
15.30-15.50	<p align="center">Эластография печени</p> <p align="center">Постнова Надежда Анатольевна, к. м. н. заслуженный врач России, начальник отделения ультразвуковой диагностики Федерального казенного учреждения здравоохранения «Главный клинический госпиталь МВД России»</p>
Мастер-класс	
15.50-16.20	<p align="center">Исследование сосудов нижних конечностей</p> <p align="center">Постнова Надежда Анатольевна, к. м. н. заслуженный врач России, начальник отделения ультразвуковой диагностики Федерального казенного учреждения здравоохранения «Главный клинический госпиталь МВД России»</p>
16.20-16.30	Закрытие конференции