



Руководство пользователя

АС «Совместные торги»

Версия 1.3

Волгоград, 2014

Оглавление

РАЗДЕЛ 1. ОБЩАЯ ИНФОРМАЦИЯ	4
1. Основание для разработки	4
2. Назначение	4
3. Термины и определения	4
4. Требования к программному обеспечению	5
5. Авторизация в системе	5
РАЗДЕЛ 2. РАБОЧЕЕ МЕСТО ПОЛЬЗОВАТЕЛЯ УЗ.....	6
1. Заполнение сведений об учреждении	6
2. Формирование заявки о потребности	7
2.1. Заявка в «открытом» периоде.....	8
2.1.1. Выбор категории	8
2.1.2. Просмотр списка заявленных позиций.....	9
2.1.3. Добавление позиции в заявку	10
2.1.4. Редактирование заявки.....	11
2.1.5. Удаление заявленной позиции	11
2.1.6. Генерация файла ТЗ для заявки.....	11
2.1.7. Формирование отчета.....	11
2.2. Заявка в периоде «на проверке»	12
2.2.1. Просмотр списка заявленных позиций.....	12
2.2.2. Редактирование заявки.....	14
2.2.3. Генерация файла ТЗ.....	15
2.2.4. Формирование отчета.....	15
2.3. Заявка в «закрытом» периоде	16
3. Выход из системы	16
РАЗДЕЛ 2. РАБОЧЕЕ МЕСТО КООРДИНАТОРА ЗАКУПОК	17
РАЗДЕЛ 3. РАБОЧЕЕ МЕСТО ОПЕРАТОРА ЗАКУПОК	20
1. Рабочее место Оператора закупок.....	20

2. Работа с заявками в периодах	21
2.1. Заявка в «открытом» периоде.....	21
2.2. Заявка в периоде «на проверке»	22
2.2.1. Формирование отчетов.....	23
2.2.2. Просмотр временных лотов.....	24
2.3. Заявка в «закрытом» периоде	27
РАЗДЕЛ 4. РАБОЧЕЕ МЕСТО ОПЕРАТОРА ЗАКУПОК. РАСШИРЕННЫЙ ФУНКЦИОНАЛ	31
1.1. Менеджер периодов.....	31
1.2. Менеджер шаблонов документов.....	33
1.3. Менеджер НСИ	34
1.4. Менеджер новостей	36
1.5. Работа с лотами в закрытом периоде.....	37
1.5.1. Работа с корзиной	38
1.5.2. Работа с менеджером лота	39
1.5.3. Работа с позициями исключенных из лота	43
ПРИЛОЖЕНИЕ А. Перечень ошибок при авторизации	45
ПРИЛОЖЕНИЕ Б. Ответы на часто задаваемые вопросы	47

РАЗДЕЛ 1. ОБЩАЯ ИНФОРМАЦИЯ

1. Основание для разработки

- Распоряжение Губернатора Волгоградской области от 01.06.2014 № 529-р о закупке товаров, работ, услуг для обеспечения государственных нужд Волгоградской области путем проведения совместных конкурсов и (или) совместных аукционов в электронной форме” (далее - Распоряжение).
- Приказ министерства здравоохранения Волгоградской области от 13.08.2014 № 2070 ”Об автоматизации процесса сбора сведений о заявках на лекарственные препараты для учреждений здравоохранения Волгоградской области, закупка которых осуществляется путем проведения совместных конкурсов и (или) совместных аукционов в электронной форме” (далее – Приказ).

2. Назначение

Автоматизированная система **АС «Совместные торги: лекарственные препараты»** или **АС «Совместные торги»** (далее - Система) разработана в ГКУЗ ВОМИАЦ с целью автоматизации процесса сбора сведений о заявках на лекарственные препараты и иные категории товаров для учреждений здравоохранения Волгоградской области, закупка которых осуществляется путем проведения совместных конкурсов и (или) совместных аукционов в электронной форме.

Работа осуществляется посредством веб-технологий с применением средств защиты персональных данных по ГОСТ в соответствии с действующим законодательством.

3. Термины и определения

Система - Автоматизированная система АС «Совместные торги: лекарственные препараты» или АС «Совместные торги».

Оператор закупок - ГКУ ДЗ ВО

Разработчик Системы - ГКУЗ ВОМИАЦ

Заявитель – учреждение здравоохранения, осуществляющее подачу заявок на осуществление закупок в заданном периоде.

Координатор закупки – учреждение, осуществляющее сбор необходимой информации с заказчиков, направление заявок в ЦСТ, формирование соглашения и др. документов в Минэкономике, организацию закупочного мероприятия. Координатор назначается Оператором закупок.

Сертификат - полученный в ГКУЗ «ВОМИАЦ» электронный сертификат

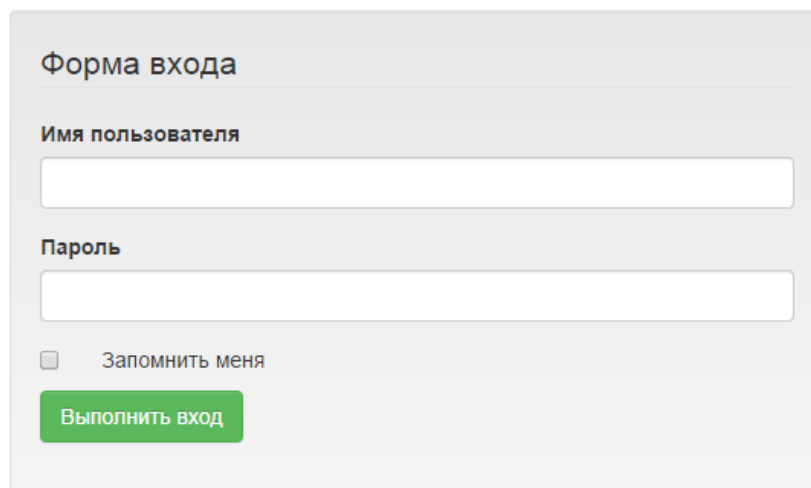
4. Требования к программному обеспечению

Для работы с системой необходим постоянный доступ в интернет и чтобы на компьютере были установлены :

- Internet Explorer версии 9 или выше, КристоПро Fox. В других браузерах работа невозможна из-за отсутствия поддержки сертификатов безопасности;
- программа криптопровайдера КристоПРО CSP v 3.6
- полученный в ГКУЗ «ВОМИАЦ» электронный сертификат для обмена в соответствии с «Инструкцией по установке CSP и сертификатов». Инструкция по установке CSP и сертификатов размещена на сайте <http://www.vomiac.ru/ca.html> в разделе «Удостоверяющий центр ГКУЗ «ВОМИАЦ».

5. Авторизация в системе

Для доступа к Системе необходимо в браузере (Internet Explorer версии 9 или выше) перейти по адресу **<https://sz-ls.vomiac.ru:4450>** на страницу авторизации в Системе. Появится запрос на выбор сертификата - необходимо выбрать сертификат, который вы получили и установили для работы с данной системой¹. После появления запроса авторизации ввести логин и пароль медицинского учреждения и кликнуть по кнопке «Авторизация»². В случае появления сообщения о неправильном логине и/или пароле необходимо повторить ввод логина и пароля, убедившись в их корректности.



Форма входа

Имя пользователя

Пароль

Запомнить меня

Выполнить вход

Рисунок 1. Форма авторизации

¹ Сертификаты и пароли доступа к Системе необходимо получить в отделе по защите персональных данных ГКУЗ «ВОМИАЦ».

² Сертификаты, логин/пароль выдаются персонально для каждого пользователя. В одном учреждении может быть несколько пользователей системой.

Перечень возможных ошибок при авторизации приведен в ПРИЛОЖЕНИИ А.

РАЗДЕЛ 2. РАБОЧЕЕ МЕСТО ПОЛЬЗОВАТЕЛЯ УЗ

1. Заполнение сведений об учреждении

В случае успешного ввода логина и пароля авторизации в заголовке страницы Системы появится форма «Личный кабинет» авторизованного медицинского учреждения, которая обязательна к заполнению при начале эксплуатации Системы:

Личный кабинет

Полное название ЛПУ государственное учреждение здравоохранения «Клиническая больница № 4»	ИНН ИНН 3441024160
Сокращенное название ЛПУ ГУЗ «Клиническая больница № 4»	КПП КПП 344101001
Телефон (8-8442) 75-87-22	Юридический адрес 400065, г. Волгоград, ул. Ополченская, 40
ФИО руководителя Щербина Елена Викторовна	E-Mail kb4@vomiac.ru
Должность руководителя глав. врач	
Сохранить Отмена	

Рисунок 2. Личный кабинет

Раздел «Личный кабинет» доступен в разделе главного меню «Данные УЗ» :

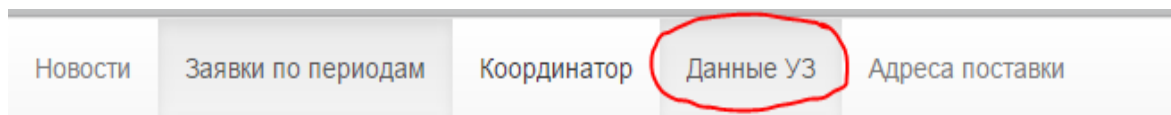


Рисунок 3. Элементы главного меню

Другим обязательным параметром является «адрес поставки». Учреждение здравоохранения может заполнить несколько адресов доставки товаров, получения услуг, перейдя в раздел главного меню «Адреса поставки».

Адреса поставки

[Добавить новый адрес](#)

Адрес поставки	
400065, Волгоград, ул. Ополченская, 40	Редактировать Удалить

Рисунок 4. Адреса поставки товаров / услуг

Адреса поставки могут быть отредактированы или исключены (удалены) из списка. Форма добавления нового адреса поставки приведена на рисунке 5.

Добавление нового адреса

Заполните форму

Адрес поставки

[Добавить](#)

Рисунок 5. Добавление нового адреса поставки

2.Формирование заявки о потребности

Заявки учреждения формируются в трех периодах:

1. Открытый период – учреждением формируется список товаров/услуг для заявки на текущий период, доступно внесение новых, а также редактирование и удаление внесенных позиций.

2. Период на проверке - просмотр и анализ внесенной информации, доработка. Осуществляет оператор закупок совместно с заявителем.

3. Закрытый период – просмотр информации по закрытой заявке, область видимости определяется действующей ролью.

Перечень периодов доступен в главном меню «Заявки по периодам».

Заявки

Закрытые периоды (1)			
Период	Кол-во заявок		
	Всего	Самостоятельные	Совместные
9 сентября, 2014 - 10 сентября, 2014	13	0	13

На проверке (1)	
Период	Кол-во заявок
10 сентября, 2014 - 11 сентября, 2014	13

Открытые периоды (2)	
Период	Кол-во заявок
11 сентября, 2014 - 12 сентября, 2014	13
12 сентября, 2014 - 13 сентября, 2014	0



Рисунок 6. Список периодов в форме «Заявки»

2.1. Заявка в «открытом» периоде

В открытом периоде для заявителя доступен следующий функционал.

- Просмотр списка заявленных позиций
- Подача заявки на совместные торги
- Редактирование заявки
- Удаление заявки
- Генерация файла ТЗ для заявки
- Выгрузка полного справочника товаров и услуг
- Выгрузка отчета поданных заявок

2.1.1. Выбор категории

Для начала работы в открытом периоде необходимо перейти по ссылке в выбранный период в разделе «Открытые периоды» формы «Заявки» (Рисунок 6). После выбора открытого периода открывается интерактивное дерево категорий, доступных для заполнения (Рисунок 7). Число  напротив каждой категории показывает количество поданных заявок в этой категории. Стрелочка  – выгрузить справочник по доступным товарам и услугам в этой категории.

Список категорий на период 12 сентября, 2014 - 13 сентября, 2014

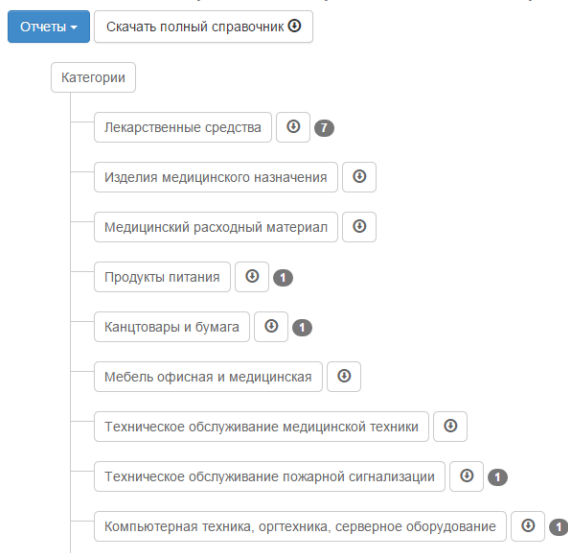


Рисунок 7. Список категорий.

2.1.2. Просмотр списка заявленных позиций

Лекарственные средства

Наименование(МНН) ↕	Форма выпуска ↕	Дозировка ↕	шт(таб, капс, ампулы) ↕	
Препарат Б-190 (торг.)	таблетки	150 мг	234	Редактировать Скачать ТЗ Просмотр
Аммиак	раствор для местного применения и ингаляций или раствор для наружного применения и ингаляций	10% 40 мл	234	Редактировать Скачать ТЗ Просмотр
N-карбамоилметил-4-фенил-2-пирролидон	таблетки	100 мг	234	Редактировать Скачать ТЗ Просмотр
Адапален+Клиндамицин	гель для наружного применения	30 г	123	Редактировать Скачать ТЗ Просмотр
Поливитамины - Гендевит(торг.)	драже		123	Редактировать Скачать ТЗ Просмотр
Абакавир	раствор для приема внутрь	20 мг/мл 240 мл	444	Редактировать Скачать ТЗ Просмотр
Абакавир	раствор для приема внутрь	20 мг/мл 240 мл	444	Редактировать Скачать ТЗ Просмотр

Рисунок 8. Список заявленных позиций в категорию «Лекарственные средства».

2.1.3. Добавление позиции в заявку

Новая позиция в заявке на период 12 сентября, 2014 - 13 сентября, 2014

Заполните форму

Наименование(МНН)
Витамин Е

Форма выпуска
капсулы

Дозировка
200 мг

шт. (таб., капс., амп., фл. и тд.)
523

Лимит ассигнований
150000

Адрес поставки
400005 г.Волгоград, Центральный р-н пр.им. В.И.Ленина, 54

Сроки (периоды) поставки товаров

Остаточный срок годности товара на день поставки

Техническое задание
Выберите файл | Файл не выбран
Бланк согласования
Выберите файл | Файл не выбран
Проект контракта
Выберите файл | Файл не выбран

Добавить | Отмена

Рисунок 9. Добавление новой позиции в заявку

Наименование – необходимо ввести часть наименования товара/услуги, после чего отобразится выпадающий список всех найденных совпадений товаров/услуг, относящийся к данной категории³.

Информация о потребности в товарах/услугах (ЛП, ИМН, МРМ) вносится в Систему путем указания конкретного количества товара. Единица измерения товара: шт., таб., капс, амп., флак., туб. и т.п.⁴

³ Внимание: по умолчанию показываются первые двести товаров в списке!

⁴ Справочники не содержат информации о фасовке товара – нельзя указывать в упаковках.

Указание потребности по прочим категориям носит декларативный характер: при наличии потребности в графе количество должно быть указано число не менее 1.

Выбор товара осуществляется в соответствующей категории, в наименовании оператору необходимо набрать часть названия товара/услуги и выбрать значение из выпадающего списка.

Лимиты бюджетных ассигнований : указываются финансовые лимиты на закупку данной позиции.

Адрес доставки: выбирается из списка адресов, внесенных в личном кабинете.

Сроки (периоды) поставки и сроки годности товара: указываются значения, которые будут впоследствии использованы для формирования документации по заявке. Переносятся по умолчанию в последующие карточки выбора товара с возможностью их дальнейшего редактирования.

Блок прикрепления файлов документации - бланк согласования, ТЗ, проект контракта –не обязательно, осуществляется выборочно по сообщению от ГКУ ДЗ ВО.

При попытке дважды внести в заявку одну и ту же позицию Система сообщает о повторе и предлагает перейти к редактированию внесенной позиции (Рисунок 10).

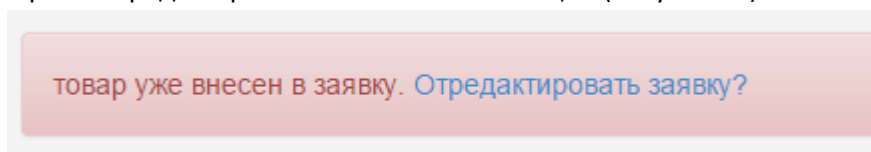


Рисунок 10. Ошибка внесения заявки

2.1.4. Редактирование заявки

Редактирование заявки возможно путем выбора соответствующего пункта «Редактирование» в форме просмотра списка заявленных позиций (Рисунок 8).

2.1.5. Удаление заявленной позиции

Удалить заявленную позицию можно из формы редактирования позиции.

2.1.6. Генерация файла ТЗ для заявки

Для каждой заявленной позиции по ссылке «Скачать ТЗ» в форме просмотра списка заявленных позиций (Рисунок 8) возможно автоматически создать и скачать техническое задание, которое впоследствии при необходимости прикрепить в подписанном и отсканированном виде к заявке для дальнейшей работы с ней координатором.

2.1.7. Формирование отчета

Отчет с информацией обо всех внесенных в указанный период наименованиях товаров/работ/услуг по всем категориям (Рисунок 12) формируется из меню «Отчеты» форме просмотра списка заявленных позиций (Рисунок 8).

Заявка учреждения здравоохранения государственное учреждение здравоохранения «Клиническая больница № 4» на период 11 сентября, 2014 - 12 сентября, 2014

№	МНН	Лек форма	Дозировка	Количество товара
1	Абакавир	таблетки покрытые пленочной оболочкой	600 мг	100
2	Абатацепт	лиофилизат для приготовления раствора для инфузий	250 мг	25
3	Адалимумаб	раствор для подкожного введения	40 мг/0,8 мл 0,8 мл	10
4	Адеметионин	лиофилизат для приготовления раствора для внутривенного и внутримышечного введения	400 мг	20
5	Адонис-бром (торг.)	таблетки покрытые оболочкой		10
6	Азапентацен	капли глазные	0.015% 15 мл	20
7	Азатиоприн	таблетки	50 мг	200
8	Азитромицин	капсулы или таблетки покрытые оболочкой или таблетки покрытые пленочной оболочкой	500 мг	100
9	Бумага и бумажные изделия			10
10	Молоко и молочная продукция	Молоко		100
11	Молоко и молочная продукция	Сыр		10
12	топливо	бензин АИ-92		100
13	топливо	сжатый природный газ		10

Рисунок 12. Отчет по заявленным позициям.

2.2. Заявка в периоде «на проверке»

В периоде на проверке для заявителя доступен следующий функционал.

- Просмотр списка заявок
- Просмотр заявки
- Редактирование отклоненных или непроверенных заявок
- Генерация файла ТЗ для заявки

Добавление новых позиций и удаление позиций на этапе проверки невозможно (!).

В данном периоде Оператор закупок осуществляет просмотр и анализ внесенной информации, при выявлении грубых ошибок или возникновении необходимости прикрепления файлов: бланк согласования, техническое задание (ТЗ), проект контракта - строка заявки отклоняется на доработку.

2.2.1. Просмотр списка заявленных позиций

В периоде «На проверке» формируется два типа позиций – попадающих в совместные закупки и попадающие в самостоятельные закупки (Рисунок 13).

Кроме того, позиции приобретают свойство статуса, который имеет следующие значения :

- «Новая» - присваивается при добавление заявки заявителем (УЗ)
- «Исправленная» - присваивается пользователем УЗ или пользователем дирекции при редактировании заявки

- «Неправильная» или «Правильная» - присваивается пользователем дирекции.

Совместные закупки(13)

Наименование ⚡	Характеристика1 ⚡	Характеристика2 ⚡	кол- во ⚡	Статус ⚡	⚡
Абакавир	таблетки покрытые пленочной оболочкой	600 мг	3000	Правильная	Просмотр Скачать ТЗ
Абатацепт	лиофилизат для приготовления раствора для инфузий	250 мг	500	Правильная	Просмотр Скачать ТЗ
Адалimumаб	раствор для подкожного введения	40 мг/0.8 мл 0,8 мл	4000	Правильная	Просмотр Скачать ТЗ
Адеметионин	лиофилизат для приготовления раствора для внутривенного и внутримышечного введения	400 мг	900	Правильная	Просмотр Скачать ТЗ
Адонис-бром (торг.)	таблетки покрытые оболочкой		52000	Правильная	Просмотр Скачать ТЗ
Азапентацен	капли глазные	0.015% 15 мл	8101	Правильная	Просмотр Скачать ТЗ
Азатиоприн	таблетки	50 мг	44	Новая	Редактировать Просмотр Скачать ТЗ
Азитромицин	капсулы или таблетки покрытые оболочкой или таблетки покрытые пленочной оболочкой	500 мг	6000	Новая	Редактировать Просмотр Скачать ТЗ
топливо	бензин АИ-92		4000	Новая	Редактировать Просмотр Скачать ТЗ
топливо	сжатый природный газ		545	Новая	Редактировать Просмотр Скачать ТЗ

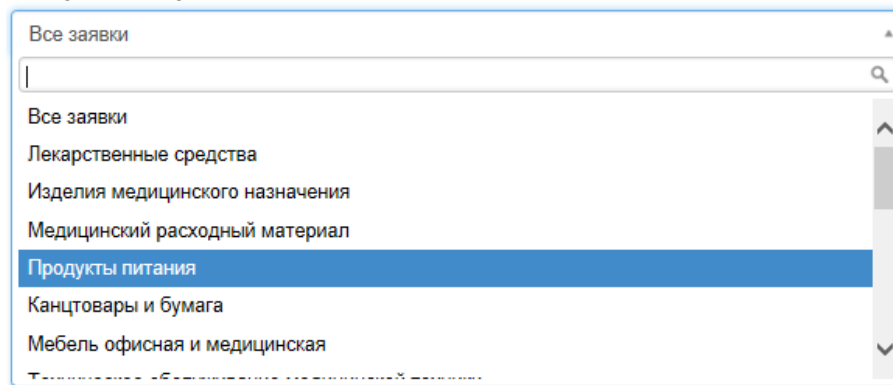
« < 1 2 > »

Рисунок 13. Список заявленных позиций.

Список заявленных позиций разбит постранично, навигация осуществляется путем выбора соответствующей страницы внизу списка.

По умолчанию отображаются все заявленные категории товаров/услуг. Фильтр по категориям возможен путем выбора соответствующей категории из выпадающего списка (Рисунок 14).

Выберите категорию:



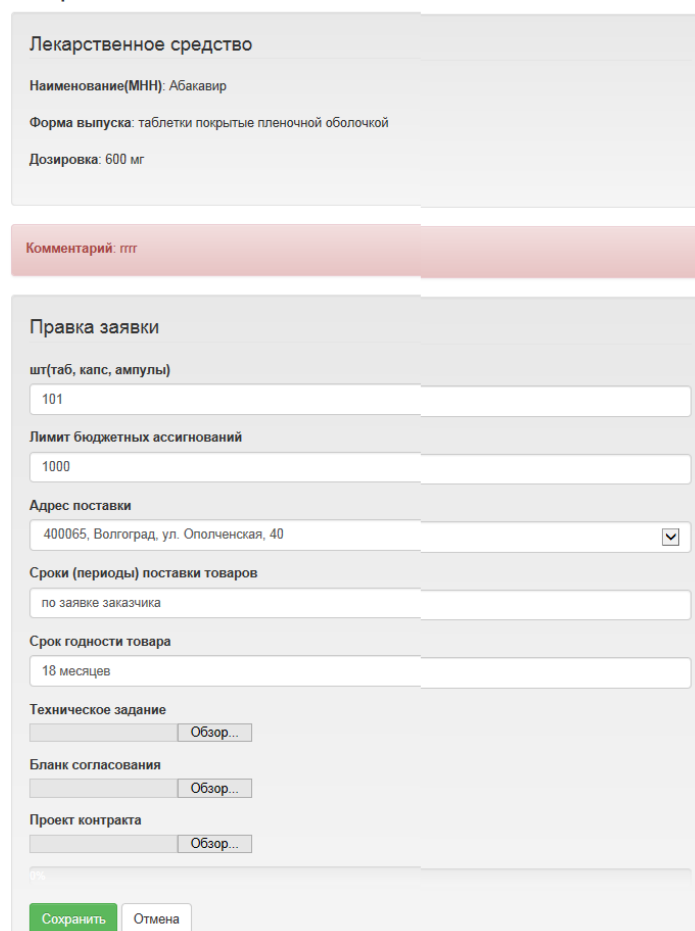
The image shows a dropdown menu for selecting a category. The menu is titled "Выберите категорию:" and contains the following items: "Все заявки", "Лекарственные средства", "Изделия медицинского назначения", "Медицинский расходный материал", "Продукты питания" (highlighted in blue), "Канцтовары и бумага", and "Мебель офисная и медицинская". There is a search icon in the top right corner of the dropdown.

Рисунок 14. Выбор категории.

2.2.2. Редактирование заявки

Редактирование заявки со стороны УЗ возможно во всех статусах, кроме «Правильная», путем выбора соответствующего пункта «Редактирование» в форме просмотра списка заявленных позиций (Рисунок 13).

Исправление заявки



The image shows a form for editing a request. The form is titled "Исправление заявки" and contains the following sections:

- Лекарственное средство**
 - Наименование(МНН): Абакавир
 - Форма выпуска: таблетки покрытые пленочной оболочкой
 - Дозировка: 600 мг
- Комментарий:** ttt
- Правка заявки**
 - шт(таб, капс, ампулы): 101
 - Лимит бюджетных ассигнований: 1000
 - Адрес поставки: 400065, Волгоград, ул. Ополченская, 40
 - Сроки (периоды) поставки товаров: по заявке заказчика
 - Срок годности товара: 18 месяцев
 - Техническое задание: Обзор...
 - Бланк согласования: Обзор...
 - Проект контракта: Обзор...
- Сохранить** **Отмена**

Рисунок 15. Редактирование заявки

Форма редактирования заявки приведена на Рисунке 15. Для редактирования доступны все поля, кроме наименования и характеристик товара. Дополнительно в форме редактирования отображается и выделяется цветом комментарий координатора, осуществляющего этап проверки.

Редактирование списка для самостоятельных закупок невозможно по определению.

2.2.3. Генерация файла ТЗ

Для каждой заявленной позиции по ссылке «Скачать ТЗ» в форме просмотра списка заявленных позиций (Рисунок 13) возможно автоматически создать и скачать техническое задание, которое впоследствии при необходимости прикрепить в подписанном и отсканированном виде к заявке для дальнейшей работы с ней координатором.

2.2.4. Формирование отчета

На этапе «На проверке» для скачивания доступны 2 вида отчетов, приведенных на Рисунке 16:

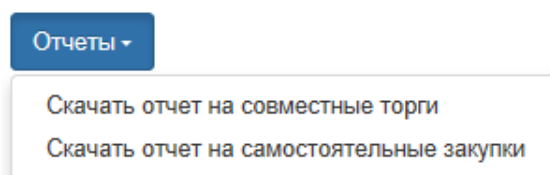


Рисунок 16. Отчеты на этапе «На проверке»

Отчеты формируются из меню «Отчеты» в форме просмотра списка заявленных позиций (Рисунок 13)

«Отчет на совместные торги» - перечень товаров/работ/услуг которые нашли заказчика и ожидается их формирование в совместные закупки (Рисунок 17). В отчете отображается дополнительно информация о статусе проверки заявленных позиций.

Заявка учреждения здравоохранения государственное учреждение здравоохранения «Клиническая больница № 4» на период 10 сентября, 2014 - 11 сентября, 2014

№	МНН	Лек форма	Дозировка	Количество товара	Статус
1	Абакавир	таблетки покрытые пленочной оболочкой	600 мг	100	Неправильная
2	Абатацепт	лиофилизат для приготовления раствора для инфузий	250 мг	25	Правильная
3	АдалIMUMаб	раствор для подкожного введения	40 мг/0.8 мл 0.8 мл	100	Неправильная
4	Адеметонин	лиофилизат для приготовления раствора для внутривенного и внутримышечного введения	400 мг	20	Новая
5	Адонис-бром (торг.)	таблетки покрытые оболочкой		10	Новая
6	Азепенташен	капли глазные	0.015% 15 мл	20	Новая
7	Азатиоприн	таблетки	50 мг	200	Новая
8	Азитромицин	капсулы или таблетки покрытые оболочкой или таблетки покрытые пленочной оболочкой	500 мг	100	Новая
9	Бумага и бумажные изделия			10	Новая
10	Молоко и молочная продукция	Молоко		100	Неправильная
11	Молоко и молочная продукция	Сыр		10	Правильная
12	топливо	бензин АИ-92		100	Новая
13	топливо	сжатый природный газ		10	Новая

Рисунок 17. Отчет по заявленным позициям.

«Отчет на самостоятельные закупки» - перечень товаров/работ/услуг, потребность в которых в обрабатываемом периоде у других Заявителей не выявлена, и которые будут закупаться Заявителем самостоятельно.

2.3. Заявка в «закрытом» периоде

В периоде на проверке для заявителя доступен ограниченный функционал :

- Просмотр списка заявок попадающих в самостоятельные закупки.
- Просмотр списка заявок попадающих в совместные закупки.
- Возможность скачать ТЗ.

Работа с указанным функционалом аналогична работе в уже описанным выше периодами.

3. Выход из системы

Завершение работы в системе осуществляется по кнопке «Авторизация» -> «Выйти» в правом верхнем углу текущей страницы.

РАЗДЕЛ 2. РАБОЧЕЕ МЕСТО КООРДИНАТОРА ЗАКУПОК

Координатор закупки назначается Оператором закупок. На одну категорию для различных позиций Оператором могут быть назначены разные Координаторы.

В функции Координатора входит :

- сбор необходимой информации с созаказчиков,
- направление заявок в ЦСТ (опционально),
- формирование соглашения и др. документов в Минэкономике,
- организация закупочного мероприятия.

Переход в режим Координатора осуществляется в соответствующем пункте главного меню «Координатор». Текущий функционал Системы позволяет автоматизировать рабочее место Координатора закупок в части просмотра сформированных лотов (Рисунок 18) и сбора первичной документации со всех участников, необходимой для организации закупочного мероприятия.

	Наименование	Характеристика 1	Характеристика 2	Общее кол-во	Кол-во участников
<input type="checkbox"/>	Молоко и молочная продукция	Молоко		889	3
<input type="checkbox"/>	Бумага и бумажные изделия			576	3
<input type="checkbox"/>	Азитромицин	капсулы или таблетки покрытые оболочкой или таблетки покрытые пленочной оболочкой	500 мг	6554	3
<input type="checkbox"/>	Азатиоприн	таблетки	50 мг	1284	3

Назад

Рисунок 18. Рабочее место Координатора. Просмотр сформированных лотов.

Также для Координатора возможен просмотр информации о позициях, входящих в конкретный лот и скачивание прикрепленной участниками документации (Рисунок 19).

	Наименование(МНН)	Форма выпуска	Дозировка	Общее кол-во	Кол-во участников	Сумма
№ 488	Абакавир	таблетки покрытые пленочной оболочкой	600 мг	55016	3	688
	Название ЛПУ ⇅		Кол-во(шт) ⇅		Сумма ⇅	
	ГБУЗ «ВОКОД № 1», Волгоград		20		22 Просмотр	
	ГУЗ «Клиническая больница № 4»		100		0 Просмотр	
	ГУЗ "Тест №2"		54896		666 Просмотр	
	Молоко и молочная продукция	Сыр		1166	2	45
	Название ЛПУ ⇅		Кол-во(шт) ⇅		Сумма ⇅	
	ГБУЗ Тест №1		500		0 Просмотр	
	ГУЗ "Тест №2"		666		45 Просмотр	
	Скачать ТЗ Скачать Заявку в ЦСТ Скачать Соглашение					

Рисунок 19. Рабочее место Координатора. Просмотр позиций, входящих в лот.

Для просмотра позиции необходимо выбрать ссылку «Просмотр» напротив позиции. При этом выведется информация по характеристикам позиции (Рисунок 20.1), прикрепленным документам (Рисунок 20.2) и информация о заказчике (Рисунок 20.3).

Лекарственные средства
Код: -5966
Наименование(МНН): Аторвастатин
Форма выпуска: таблетки покрытые пленочной оболочкой или таблетки покрытые оболочкой или таблетки
Дозировка 40 мг
шт(таб, капс, ампулы): 120
Лимит бюджетных ассигнований: 12000
Сумма(МНЦК): 0

Рисунок 20.1. Рабочее место Координатора. Просмотр позиции. Характеристика товара/услуги.

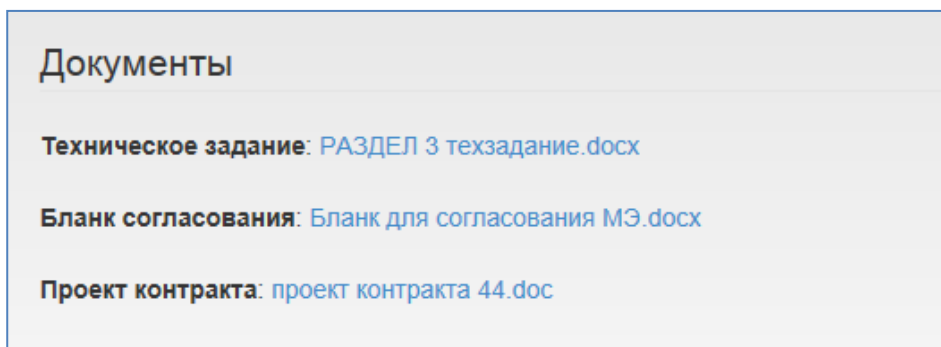


Рисунок 20.2. Рабочее место Координатора. Просмотр позиции. Перечень прикрепленной документации для скачивания.

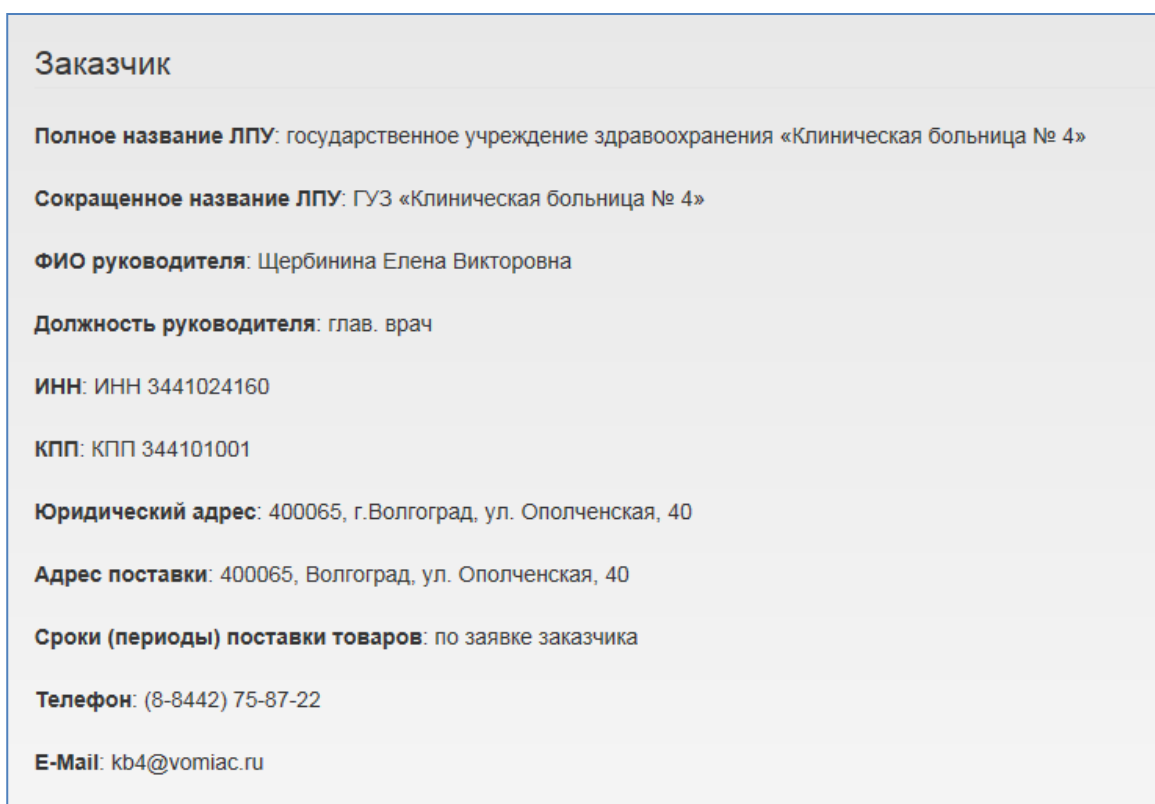


Рисунок 20.3. Рабочее место Координатора. Просмотр позиции. Информация о заказчике

Просмотр информации о созаказчиках, лотах и позициях также возможен через механизм отчетности, для этого необходимо выбрать соответствующий пункт меню (Рисунок 21).

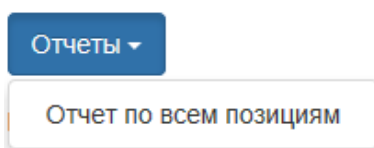


Рисунок 21. Отчеты для Координатора закупок.

РАЗДЕЛ 3. РАБОЧЕЕ МЕСТО ОПЕРАТОРА ЗАКУПОК

1. Рабочее место Оператора закупок

При авторизации под пользователем, имеющим в Системе роль «Оператор закупок», становится доступна информация обо всех периодах, лотах и заявках в системе. Главное окно рабочего места Оператора закупок приведено на Рисунке 22.

Закрытые периоды (2)					
Период	Статус	Кол-во лотов			
9 сентября, 2014 - 10 сентября, 2014	Закрит	12	Лоты	Самостоятельные	Отчеты ▾
11 сентября, 2014 - 12 сентября, 2014	Закрит	14	Лоты	Самостоятельные	Отчеты ▾

На проверке (1)						
Период	Статус	Кол-во лотов	Кол-во запросов	Есть обновленные заявки	Отчеты	
10 сентября, 2014 - 11 сентября, 2014	Проверка	13	39 1	Совместные	Самостоятельные	Отчеты ▾

Открытые периоды (1)			
Период	Статус	Кол-во запросов	
12 сентября, 2014 - 13 сентября, 2014	Открыт	73	Отчеты ▾

Рисунок 22. Рабочее место Оператора закупок. Главное окно.

Непосредственно из главного окна рабочего места Оператора закупок имеется доступ к информации о заявках в различных периодах.

Далее будет рассмотрен функционал рабочего места Оператора закупок в зависимости от статуса периода.

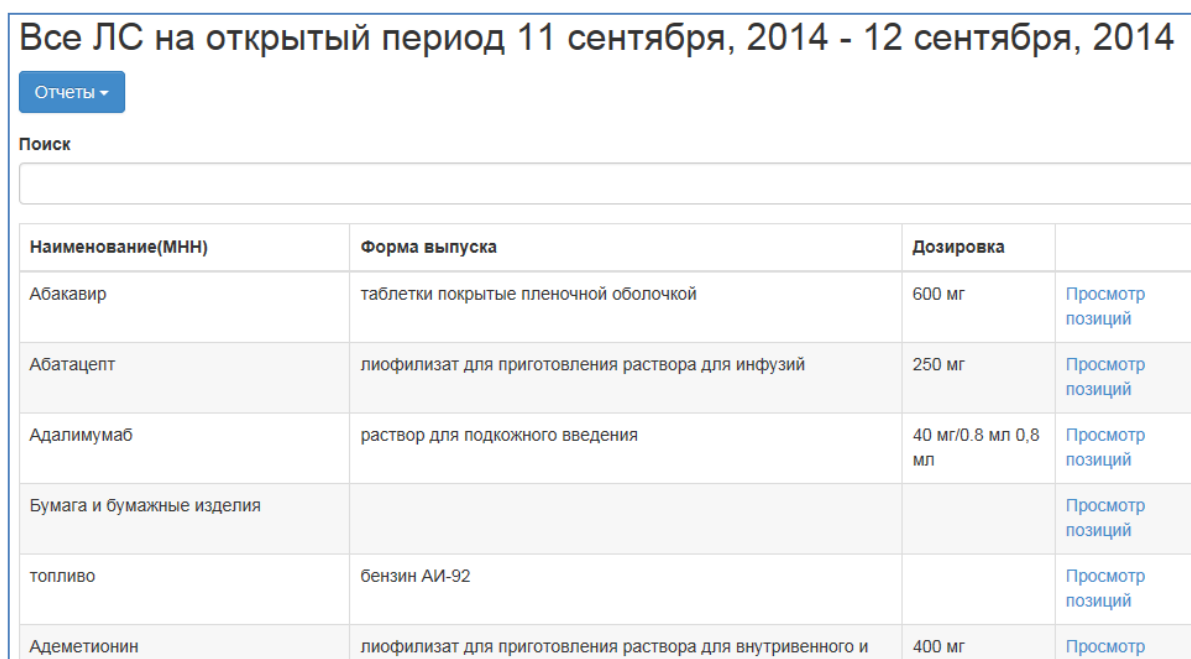
2. Работа с заявками в периодах

2.1. Заявка в «открытом» периоде

В открытом периоде для Оператора закупок доступен следующий функционал.

- Просмотр списка заявленных позиций
- Просмотр информации о позициях (заявках)
- Скачивание прикрепленной документации
- Генерация отчета по всем позициям

На Рисунке 23 показана форма для просмотра всех поданных заявок по всем заявителям в текущем открытом периоде. Навигация осуществляется постранично. Также доступна поисковая строка, которая работает как фильтр по всем характеристикам товара/услуги.



Все ЛС на открытый период 11 сентября, 2014 - 12 сентября, 2014

Отчеты ▾

Поиск

Наименование(МНН)	Форма выпуска	Дозировка	
Абакавир	таблетки покрытые пленочной оболочкой	600 мг	Просмотр позиций
Абатацепт	лиофилизат для приготовления раствора для инфузий	250 мг	Просмотр позиций
Адалimumаб	раствор для подкожного введения	40 мг/0.8 мл 0,8 мл	Просмотр позиций
Бумага и бумажные изделия			Просмотр позиций
топливо	бензин АИ-92		Просмотр позиций
Адеметионин	лиофилизат для приготовления раствора для внутривенного и	400 мг	Просмотр

Рисунок 23. Просмотр заявок в открытом периоде

На Рисунке 24 приведены доступные отчеты для открытого периода.

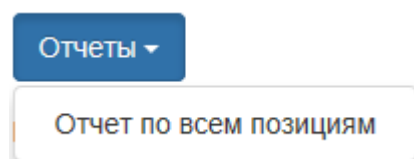


Рисунок 24. Отчеты в открытом периоде.

2.2. Заявка в периоде «на проверке»

В периоде на проверке для Оператора закупок доступен следующий функционал.

- Просмотр списка заявок
- Просмотр подробной информации по заявкам
- Отклонение или подтверждение проверенных заявок
- Просмотр временных лотов

В данном периоде Оператор закупок осуществляет просмотр и анализ внесенной информации, при выявлении грубых ошибок или возникновении необходимости прикрепления файлов: бланк согласования, техническое задание (ТЗ), проект контракта - строка заявки отклоняется на доработку.

На Рисунке 25 представлено главное окно формы для периода на проверке.

Период 10 сентября, 2014 - 11 сентября, 2014(Проверка)

Сводная информация	
Всего запросов	39
Скачать развернутый отчет по всем позициям	

Временные лоты	
Всего участников	3
Всего запросов	39
Всего лотов	13
Правильные позиции	10
Исправленные позиции	1
Неправильные позиции	3
Непроверенные позиции	26
Скачать отчет по временным лотам	
Просмотреть временные лоты	

Самостоятельные закупки	
Всего запросов	0
Скачать отчет самостоятельные закупки	
Просмотреть самостоятельные закупки	

Рисунок 25. Период на проверке. Главное окно.

В главном окне представлена статистика в различных разрезах относительно заявок в периоде на проверке. Из главного окна возможно (по всем заявителям):

- сгенерировать отчеты
- перейти для работы к временно сформированным лотам.
- перейти к просмотру самостоятельных закупок

2.2.1. Формирование отчетов

Доступны (по функциональным кнопкам) следующие виды отчетности :

- развернутый отчет по всем позициям
- отчет по временным лотам
- отчет по самостоятельным закупкам

«Развернутый отчет по всем позициям» приведен на Рисунке 26 и содержит следующие поля:

- Заказчик
- Код
- МНН
- Лек форма
- Дозировка
- Количество товара
- Статус заявки

Заказчик	Код	МНН	Лек форма	Дозировка	Количество товара	Статус заявки
ГУЗ «Клиническая больница № 4»	-13007	Абакавир	таблетки покрытые пленочно	600 мг	100	Неправильная
ГУЗ «Клиническая больница № 4»	-13008	Абатацепт	лиофилизат для приготовления	250 мг	25	Правильная
ГУЗ «Клиническая больница № 4»	-12029	Адалимумаб	раствор для подкожного вве	40 мг/0.8 мл 0,8 мл	100	Неправильная
ГУЗ «Клиническая больница № 4»	-7185	Адеметионин	лиофилизат для приготовления	400 мг	20	Новая
ГУЗ «Клиническая больница № 4»	-13034	Адонис-бром (торг.)	таблетки покрытые оболочко		10	Новая
ГУЗ «Клиническая больница № 4»	-12001	Азапентацен	капли глазные	0.015% 15 мл	20	Новая
ГУЗ «Клиническая больница № 4»	-6446	Азатиоприн	таблетки	50 мг	200	Новая
ГУЗ «Клиническая больница № 4»	-7403	Азитромицин	капсулы или таблетки покр	500 мг	100	Новая
ГУЗ «Клиническая больница № 4»	-20548	топливо	бензин АИ-92		100	Новая
ГУЗ «Клиническая больница № 4»	-20552	топливо	сжатый природный газ		10	Новая
ГУЗ «Клиническая больница № 4»	-20555	Бумага и бумажные изделия			10	Новая
ГУЗ «Клиническая больница № 4»	-20563	Молоко и молочная продукц	Молоко		100	Неправильная
ГУЗ «Клиническая больница № 4»	-20565	Молоко и молочная продукц	Сыр		10	Правильная
ГБУЗ Тест №1	-13007	Абакавир	таблетки покрытые пленочно	600 мг	3000	Правильная
ГБУЗ Тест №1	-13008	Абатацепт	лиофилизат для приготовления	250 мг	500	Правильная
ГБУЗ Тест №1	-12029	Адалимумаб	раствор для подкожного вве	40 мг/0.8 мл 0,8 мл	4000	Правильная
ГБУЗ Тест №1	-7185	Адеметионин	лиофилизат для приготовления	400 мг	900	Новая
ГБУЗ Тест №1	-13034	Адонис-бром (торг.)	таблетки покрытые оболочко		52000	Новая
ГБУЗ Тест №1	-12001	Азапентацен	капли глазные	0.015% 15 мл	8101	Новая

Рисунок 26. Развернутый отчет по всем позициям.

«Отчет по всем лотам» приведен на Рисунке 27 и содержит следующие поля:

- Код
- МНН
- Лек форма
- Дозировка
- Общее количество товара
- Количество заказчиков

- Статус лота
- Статус закрытого лота

МНН	Лек форма	Дозировка	Общее количество товара	Количество заказчиков	Статус лота	Статус закрытого лота
Абакавир	таблетки покрытые пленочно	600 мг	3764	3	Распадется	Сформируется
Абатацепт	лиофилизат для приготовления	250 мг	5970	3	Распадется	Сформируется
Адалimumаб	раствор для подкожного вве	40 мг/0,8 мл 0,8 мл	4645	3	Распадется	Сформируется
Адеметионин	лиофилизат для приготовления	400 мг	1406	3	Распадется	Сформируется
Адонис-бром (торг.)	таблетки покрытые оболочко		52555	3	Распадется	Сформируется
Азапентацен	капли глазные	0.015% 15 мл	14666	3	Распадется	Сформируется
Азатиоприн	таблетки	50 мг	5709	3	Распадется	Сформируется
Азитромицин	капсулы или таблетки покр	500 мг	10654	3	Распадется	Сформируется
топливо	бензин АИ-92		4700	3	Распадется	Сформируется
топливо	сжатый природный газ		1291	3	Распадется	Сформируется
Бумага и бумажные изделия			1178	3	Распадется	Сформируется
Молоко и молочная продукц	Молоко		5947	3	Распадется	Сформируется
Молоко и молочная продукц	Сыр		854	3	Распадется	Сформируется

Рисунок 27. Отчет по всем лотам.

«Отчет самостоятельные закупки» содержит следующие поля:

- Заказчик
- Код
- МНН
- Лек форма
- Дозировка
- Количество товара
- Статус заявки

2.2.2. Просмотр временных лотов

Перейти в окно просмотра временных лотов (Рисунок 28) можно из главного окна по ссылке «Просмотр временных лотов».

Проверка периода 10 сентября, 2014 - 11 сентября, 2014

"Временные" лоты(на странице: 13шт) Отчеты ▾

Фильтр по статусу заявки ▾

	Наименование (МНН)	Форма выпуска	Дозировка	Общее кол-во	Кол-во участников	Статус лота
+	Абакавир	таблетки покрытые пленочной оболочкой	600 мг	3764	3 2 1	Сформируется
+	Абатацепт	лиофилизат для приготовления раствора для инфузий	250 мг	5970	3 3	Сформируется
+	Адалimumаб	раствор для подкожного введения	40 мг/0,8 мл 0,8 мл	4645	3 2 1	Сформируется
+	Адеметионин	лиофилизат для приготовления раствора для внутривенного и внутримышечного введения	400 мг	1406	3 3	Сформируется
+	Адонис-бром (торг.)	таблетки покрытые оболочкой		52555	3 3	Сформируется

Рисунок 28. Перечень временных лотов.

Термин «временный лот» означает прогноз, что при наличии одобренных позиций на этапе проверки лот сформируется на закрытом этапе. Иначе лот распадается на этапе закрытого периода. Статус лота, в зависимости от статусов заявленных позиций, означает прогноз, сформируется лот или распадется в закрытом периоде.

В этой форме внизу доступен просмотр статистики в разрезах статусов проверки (Рисунок 29). Количество заявок различного статуса в лоте отображается также в перечне лотов и индицируется соответствующим цветом.

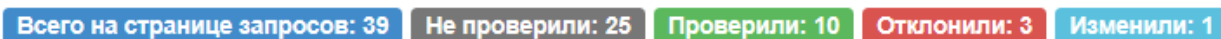


Рисунок 29. Статистика внизу перечня лотов

Также в форме перечня лотов доступны отчеты, приведенные на Рисунке 30:

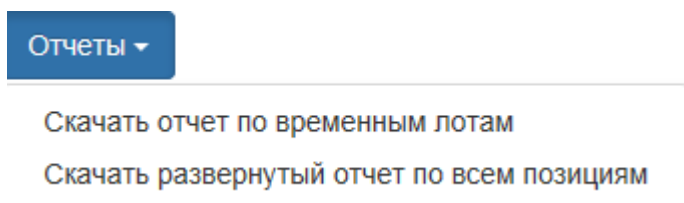


Рисунок 30. Отчеты для временных лотов

Для удобства работы с заявками, имеющими различные статусы, существует фильтр по статусам заявок, расположенный в верхней части формы со списком лотов (Рисунок 31).

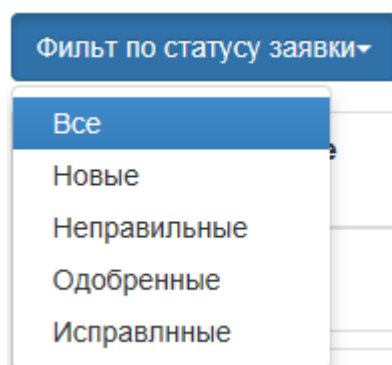


Рисунок 31. Фильтр по статусу заявок

Для того, чтобы проверить заявленные позиции, формирующие лот, необходимо раскрыть список лота (Рисунок 32). Возможно как проверить каждую позицию отдельно, так и одобрить одновременно все заявки нажатием кнопки «Одобрить все».

Наименование (МНН)	Форма выпуска	Дозировка	Общее кол-во	Кол-во участников	Статус лота
Абакавир	таблетки покрытые пленочной оболочкой	600 мг	3764	3 2 1	Сформируется
Название ЛПУ		шт(таб, капс, ампулы)	Статус		
ГУЗ «Клиническая больница № 4»		100	Неправильная		Проверить Просмотр
ГБУЗ Тест №1		3000	Правильная		Проверить Просмотр
ГУЗ "Тест №2"		664	Правильная		Проверить Просмотр
Одобрить все					

Рисунок 33. Просмотр содержимого лота.

При проверке конкретной позиции выводится полная информация о заявленной позиции, как было описано в разделах выше, и дополнительно – история изменения (Рисунок 34).

История изменения(пять последних)			
Дата	Пользователь	Статус	Комментарий
30.09.2014 10:02:05	szak013u1	Новая	
30.09.2014 16:36:11	d	Неправильная	ттт

Комментарий
<input type="text" value="ттт"/>

Рисунок 34. Проверка заявленной позиции

Кнопка «Отклонить заявку» присваивает заявке соответствующий статус «Неправильная», возможно добавление комментария. При этом заявка может быть доработана учреждением и повторно отправлена на рассмотрение. «Неправильная» заявка не попадает в лот при закрытии периода.

Кнопка «Одобрить заявку» присваивает заявке статус «Правильная» и заявка попадает в лот при закрытии периода.

При одновременной работе нескольких пользователей над одной и той же заявкой все изменения отслеживаются Системой, при возникновении изменений по просматриваемой заявке Система выдает соответствующее сообщение (Рисунок 35).

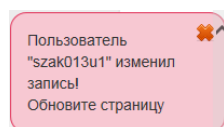


Рисунок 35. Сообщение пользователю при изменении информации в заявке.

По окончании проверки лотов период переводится в состояние «закрытый». В лоты попадут все заявки, кроме «неправильных заявок». Лот сформируется, если имеет больше двух заявок.

2.3. Заявка в «закрытом» периоде

В периоде на проверке для Оператора закупок доступен следующий функционал.

- Просмотр списка лотов
- Просмотр подробной информации по лоту
- Назначение координаторов
- Ввод цен на позицию
- Просмотр списка самостоятельных заявок
- Формирование отчетов
- Формирование документации

В данном периоде Оператор закупок осуществляет просмотр лотов и назначение координаторов. Возможно формирование требуемой документации по лотам: соглашение, техническое задание (ТЗ), заявка в ЦСТ.

На Рисунке 36 представлено главное окно формы для периода на проверке.

Период 9 сентября, 2014 - 10 сентября, 2014(Закрыт)

Сводная информация	
Всего запросов	44

Лоты	
Всего участников	5
Всего запросов	40
Всего лотов	14
Правильные позиции	0
Исправленные позиции	0
Неправильные позиции	0
Непроверенные позиции	40

[Скачать отчет на совместные закупки](#)

[Скачать развернутый отчет на совместные закупки](#)

[Просмотреть лоты](#)

Самостоятельные закупки	
Всего запросов	4

[Скачать развернутый отчет на самостоятельные закупки](#)

[Просмотреть самостоятельные закупки](#)

Рисунок 36. Закрытая заявка.

На странице просмотра лотов(рисунок 37) доступен поиск лотов по МНН, номеру лота или коду продукта.

Заявки из расформированных лотов

Поиск лота(МНН, номер лота, код продукта): Искать

Кол-во лотов на странице:










	Наименование(МНН)	Форма выпуска	Дозировка	Общее кол-во	Кол-во участников	Сумма	Координатор
 № 488  	Абакавир	таблетки покрытые пленочной оболочкой	600 мг	55016	3	688	ГБУЗ Тест №1
	Молоко и молочная продукция	Сыр		1166	2	45	
 № 480  	Абатацепт	лиофилизат для приготовления раствора для инфузий	250 мг	838	3	0	Нет координатора

Рисунок 37. Закрытая заявка. Просмотр лотов. Свернуты лоты.

Для подробного просмотра (развернуть лот) информации о лоте необходимо нажать на 

(Рисунок 38)или  (Рисунок 39)напротив лота.

	Наименование (МНН)	Форма выпуска	Дозировка	Общее кол-во	Кол-во участников	Сумма	Координатор
 № 488 	Абакавир	таблетки покрытые пленочной оболочкой	600 мг	55016	3	688	ГБУЗ Тест №1
	Название ЛПУ ⇅		Кол-во(шт) ⇅		Сумма ⇅		
	ГБУЗ «ВОКОД № 1», Волгоград		20		22		Просмотр
	ГУЗ «Клиническая больница № 4»		100		0		Просмотр
	ГУЗ "Тест №2"		54896		666		Просмотр
	Молоко и молочная продукция	Сыр		1166	2	45	
	Название ЛПУ ⇅		Кол-во(шт) ⇅		Сумма ⇅		
	ГБУЗ Тест №1		500		0		Просмотр
	ГУЗ "Тест №2"		666		45		Просмотр
	<input type="text" value="ГУЗ " тест="" №2"=""/> <input type="button" value="Назначить координатором"/>						

[Скачать ТЗ](#) | [Скачать Заявку в ЦСТ](#) | [Скачать Соглашение](#)

Рисунок 38. Закрытая заявка. Просмотр лотов. Развернутый лот.

Для того что бы закрыть всплывающее окошко подробной информации о лоте необходимо нажать на «крестик», кнопку «Закрыть» или затемненное место экрана.

Лот № 488

Наименование(МНН)	Форма выпуска	Дозировка	Общее кол-во	Кол-во участников	Сумма	Координатор
Абакавир	таблетки покрытые пленочной оболочкой	600 мг	55016	3	688	ГБУЗ Тест №1
Название ЛПУ			Кол-во(шт)	Сумма		
ГБУЗ «ВОКОД № 1», Волгоград			20	22		👁
ГУЗ «Клиническая больница № 4»			100	0		👁
ГУЗ "Тест №2"			54896	666		👁
Молоко и молочная продукция	Сыр		1166	2	45	
Название ЛПУ			Кол-во(шт)	Сумма		
ГБУЗ Тест №1			500	0		👁
ГУЗ "Тест №2"			666	45		👁

Закреть

Рисунок 39. Закрытая заявка. Просмотр лотов. Развернутый лот.

Для назначения координатора лоту, необходимо развернуть лот, выбрать координатора из выпадающего списка и нажать на кнопку «Назначить координатором»

[Скачать ТЗ](#) | [Скачать Заявку в ЦСТ](#) | [Скачать Соглашение](#)

Рисунок 40. Закрытая заявка. Назначить координатором

Для выгрузки отчетов необходимо воспользоваться кнопкой «Отчеты» (рисунок 41) в верхней части страницы.

- Скачать отчет на совместные закупки
- Скачать развернутый отчет на совместные закупки
- Скачать развернутый отчет на самостоятельные закупки

Рисунок 41. Закрытая заявка. Отчеты

Для формирования документации по лоту, нужно развернуть лот и выбрать необходимый документ(рисунок 41).

[Скачать ТЗ](#) | [Скачать Заявку в ЦСТ](#) | [Скачать Соглашение](#)

Рисунок 41. Закрытая заявка. Скачать документы

Для назначения цен позиции, оператор должен ввести цены(рисунок 42) и нажать на кнопку

Сохранить цены

«Сохранить цены».

Абакавир	таблетки покрытые пленочной оболочкой	600 мг	55016	3	688	ГБУЗ Тест №1
Название ЛПУ ⇅	Кол-во(шт) ⇅	Сумма ⇅				
ГБУЗ «ВОКОД № 1», Волгоград	20	22				Просмотр
ГУЗ «Клиническая больница № 4»	100	0				Просмотр
ГУЗ "Тест №2"	54896	666				Просмотр

Рисунок 42. Закрытая заявка. Ввод цен

РАЗДЕЛ 4. РАБОЧЕЕ МЕСТО ОПЕРАТОРА ЗАКУПОК. РАСШИРЕННЫЙ ФУНКЦИОНАЛ

Расширенный функционал включает:

- Менеджер периодов
- Менеджер шаблонов документов
- Менеджер НСИ
- Менеджер новостей
- Менеджер работы с лотами

1.1. Менеджер периодов

В менеджер периодов можно перейти из главного меню (Рисунок 44). По этой ссылке оператор попадает на главный экран управления периодами.

В менеджере периодов возможно:

- Создать новый период
- Отредактировать период
- Закрывать период на проверку
- Закрывать период

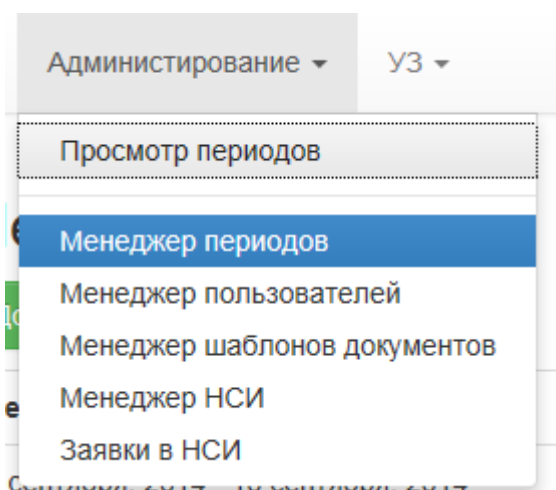


Рисунок 44. Меню «Менеджер периодов»

На главной странице у оператора есть возможность добавить новый период, который будет иметь статус «открытый» (рисунок 45).

Периоды	
Добавить период	
Период	
9 сентября, 2014 - 10 сентября, 2014	Редактировать Удалить
10 сентября, 2014 - 11 сентября, 2014	Редактировать Удалить Закрыть период
11 сентября, 2014 - 12 сентября, 2014	Редактировать Удалить
12 сентября, 2014 - 13 сентября, 2014	Редактировать Удалить Закрыть период на проверку

Рисунок 45. Главная страница «менеджера периодов»

Для добавления нового периода необходимо указать «Начало периода», «Конец периода» и «Максимальное кол-во участников в лоте» (Рисунок 46). Числовое значение «максимальное кол-во участников в лоте» показывает максимальное количество участников в лоте, когда закрывается период на проверку. Нажать кнопку «Создать период».

Новый период

Начало периода с:

Конец периода:

Максимальное кол-во участников в лоте:

[Отмена](#) [Создать период](#)

Рисунок 46. Добавление нового периода

Для редактирования периода необходимо нажать кнопку «Редактировать» на главной странице «Менеджера периодов»(рисунок 45). Удалить период невозможно, если в этот период подана хоть одна заявка.

Для закрытия периода на проверку нужно нажать (ВАЖНО: ОДИН РАЗ) на кнопку «Закрыть период на проверку» или «Закрыть период» и дождаться выполнения операции.

Внимание! Процесс может выполняться от 10 секунд до 5 минут. Необходимо дождаться завершения процесса и не нажимать на кнопки больше одного раза!

Внимание! Менять статус периода на «Открытый» или «На проверке» невозможно!

1.2. Менеджер шаблонов документов

Шаблоны документов используются для автоматической генерации файлов по запросу пользователя. В менеджер (Рисунок 48) можно перейти из главного меню «Администрирование» выбрав пункт «Менеджер шаблонов документов» (рисунок 47). В менеджере шаблонов документов есть возможность заменить существующие шаблоны документов (Рисунок 49).

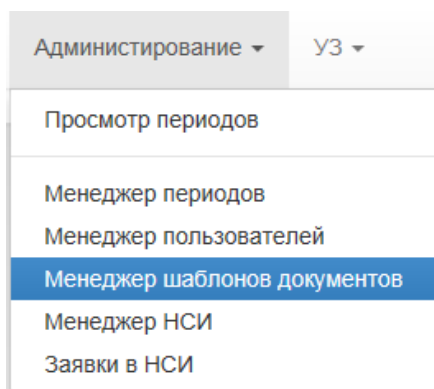


Рисунок 47. Меню «Администрирование»

Добавить/заменить шаблон	
Документ	Тип документа
Техническое задание от ЛПУ	техзадание заказчика.docx Скачать
Заявка в ЦСТ	Заявка в ЦСТ template.docx Скачать
ТЗ для лота	техзадание лот template.docx Скачать
Соглашение	!Соглашение с координатором-2.docx Скачать

Рисунок 48. Главный экран «Менеджер шаблонов документов»

Внимание! При загрузке шаблона – старый файл, удалится без возможности восстановления.

Загрузка нового шаблона

Выберите тип документа

Техническое задание от ЛПУ

При загрузке файл заменится!!!

Рисунок 49. Загрузка нового шаблона

1.3. Менеджер НСИ

Менеджер управления доступными справочниками «Категории» и «Товары и услуги». В главное меню менеджера можно попасть из главного меню «Администрирование» по ссылке «Менеджер НСИ». На главной странице (Рисунок 50) менеджера отображается список доступных товаров и услуг с боковой навигацией. Красным шрифтом выделяются записи, исключенные из справочника. Возможен поиск товаров или услуг на странице «Поиска товаров и услуг», для этого необходимо перейти по ссылке «Поиск» и ввести наименование товара или категорию товара.

Код	МНН	Форма выпуска	Дозировка	
-9413	N-карбамоилметил-4-фенил-2-пирролидон	таблетки	100 мг	Редактировать Восстановить
-13003	R-Ондансетрон	таблетки	2 мг	Редактировать Удалить
-13004	R-Ондансетрон	таблетки	4 мг	Редактировать Удалить

Рисунок 50. Главная страница «Менеджер НСИ»

Для добавления или редактирования категории, нужно перейти по ссылке «Список категорий». На странице «Список категорий» можно выбрать категорию для редактирования или добавить новую по ссылке «Добавить категорию»

Список категорий товаров(20)

Назад [Добавить категорию](#)

Название категории	Название категории-родителя	Наименование	Характеристика 1	Характеристика 2	Кол-во	
Лекарственные средства		Наименование (МНН)	Форма выпуска	Дозировка	шт(таб, капс, ампулы)	Редактировать
Изделия медицинского назначения		Наименование			Кол-во	Редактировать
Медицинский расходный материал		Наименование			Кол-во	Редактировать
Продукты питания		Наименование			Кол-во	Редактировать

Рисунок 51. Список категорий

Для добавления новой категории требуется заполнить следующие поля:

- Выбрать родительскую категорию из списка
- Наименование
- Наименование первой характеристики товара
- Наименование второй характеристики товара, если требуется
- Наименование третьей характеристики товара, если требуется
- Наименование количественной характеристики

Нажать на кнопку «Сохранить». Категория появится в списке всех доступных категорий. В режиме редактирования категория доступны все поля.

Для добавления/редактирования товара или услуги требуется на главной странице (рисунок 50) нажать кнопку «Добавить»/«Редактировать». Требуется заполнить следующие поля(Рисунок 52):

- Выбрать категорию из списка
- Код продукта/услуги
- Единица измерения
- Наименование(выбрать из справочника)
- Характеристика 1(выбрать из справочника), если требуется
- Характеристика 2(выбрать из справочника) , если требуется

Добавление нового товара

*Категория
 Лекарственные средства

*Код
 -20479

*Единица измерения
 шт

*Наименование
 Витамин Е Нет в справочнике

Форма выпуска
 Поиск по характеристике 1 Нет в справочнике

Характеристика 2
 Поиск по характеристике 2 Нет в справочнике

Отмена


Рисунок 52. Добавление/редактирование товара

Для удаления/восстановления позиций из списка нажать кнопку «Удалить»/ «Восстановить» напротив позиции на главном экране менеджера(Рисунок 50)


1.4. Менеджер новостей

Менеджер новостей(рисунок 53) позволяет добавлять, редактировать или удалять новости из новостной ленты Системы.

Новости



ЧИТАТЬ ВСЕМ!! Внесены изменения в распоряжение Губернатора о совместных закупках!
 12.12.2014 12:49:25
 Прикрепленный файл: [Распоряжение №106-р от 11.12.2014.pdf](#)



ОБЪЕДИНЕНИЕ ЛОТОВ!!!
 10.12.2014 19:14:58
 Прикрепленный файл: [Укрупнение лотов по СТ.pdf](#)
 Исполнение данного письма **ОБЯЗАТЕЛЬНО** для всех ГУЗ!

Рисунок 52. Новостная лента

Для добавления/редактирования новости нужно перейти по ссылке «Добавить»/«Редактировать новость» и заполнить следующие поля(Рисунок 53):

- Заголовок
- Содержание
- Изображение, если требуется
- Прикрепить файл, если требуется

Редактирование новости

Заполните форму

Заголовок:

Содержание:

B **I** **U** **S** **X** **X²** **I_x**

Styles - Format - Font - Size - A- A+

Рассмотрение вопросов об осуществлении самостоятельных закупок учреждениями здравоохранения входящих в Перечень по совместным торгам ТРУ, дезинфицирующих средств, средств индивидуальной защиты и материалов, реагентов для лабораторной диагностики откладывается до **11.12.2014**.

body

Изображение:

Прикрепить новый файл:




Рисунок 53. Добавление/редактирование новости














1.5. Работа с лотами в закрытом периоде

Менеджер работы с лотами позволяет:

- Объединять лоты в один лот
- Разбивать лот на позиции
- Добавлять позиции в лот
- Удалять позиции из лота
- Удалять лот из «мультилота»

1.5.1. Работа с корзиной

Корзина, расположена в правом нижнем углу страницы (Рисунок 54), позволяет объединить выбранные лоты в один мультилот. Для этого необходимо добавить объединяемые лоты в корзину по кнопке . Если лот в корзине то появляется «галочка»  .

Поиск лота(МНН, номер лота, код продукта):				Кол-во лотов на странице:			
				Искать	25	Ok	
	Наименование (МНН)	Форма выпуска	Дозировка	Общее кол-во	Кол-во участников	Сумма	Координатор
 № 488   	Абакавир	таблетки покрытые пленочной оболочкой	600 мг	55016	3	688	ГБУЗ Тест №1
	Молоко и молочная продукция	Сыр		1166	2	45	
 № 480  	Абатацепт	лиофилизат для приготовления раствора для инфузий	250 мг	838	3	0	Нет координатора
 № 495  	Адалimumаб	раствор для подкожного введения	40 мг/0.8 мл 0,8 мл	5075	3	1026	Нет координатора
 № 477  	Адемeтионин	лиофилизат для приготовления раствора для внутривенного и внутримышечного введения	400 мг	1486	3	456	Нет координатора




Рисунок 54.

Для просмотра корзины нужно кликнуть на изображение корзины (Рисунок 55). Все лоты корзины будут объединены в один по нажатию на кнопку «Сформировать лот». Предварительно можно выбрать координатора нового лота.

Корзина

Период 9 сентября, 2014 - 10 сентября, 2014

[Очистить корзину](#)

	Наименование(МНН)	Форма выпуска	Дозировка	Общее кол-во	Кол-во участников	Сумма	Координатор
- № 480	Абатацепт	лиофилизат для приготовления раствора для инфузий	250 мг	838	3	0	
	Название ЛПУ		Кол-во(шт)				
	ГУЗ «Клиническая больница № 4»		25				Просмотр
	ГБУЗ Тест №1		300				Просмотр
ГУЗ "Тест №2"		513				Просмотр	
- № 488	Абакавир	таблетки покрытые пленочной оболочкой	600 мг	55016	3	688	ГБУЗ Тест №1
	Название ЛПУ		Кол-во(шт)				
	ГБУЗ «ВОКОД № 1», Волгоград		20				Просмотр
	ГУЗ «Клиническая больница № 4»		100				Просмотр
ГУЗ "Тест №2"		54896				Просмотр	
	Молоко и молочная продукция	Сыр		1166	2	45	
Название ЛПУ		Кол-во(шт)					
ГБУЗ Тест №1		500				Просмотр	
ГУЗ "Тест №2"		666				Просмотр	

Новый лот

Кол-во участников: 4

Кол-во позиций: 8

Координатор:

[Сформировать лот](#)

Рисунок 55. Корзина.

1.5.2. Работа с менеджером лота

Внимание! Все действия происходят с реальным лотом без предварительного просмотра результата.

Для того что бы перейти на страницу управления лотом, нужно кликнуть на кнопку 1 (Рисунок 56) напротив лота. Страница менеджера лота изображена на рисунке 57.

 № 488 	Абакавир	таблетки покрытые пл
	Молоко и молочная продукция	Сыр

Рисунок 56. Менеджер лота.

Менеджер лота № 488

Лот № 488

Наименование(МНН)	Форма выпуска	Дозировка	Общее кол-во	Кол-во участников	Сумма	
Абакавир	таблетки покрытые пленочной оболочкой	600 мг	55016	3	688	

Название ЛПУ	Кол-во(шт)	Сумма		
ГБУЗ «ВОКОД № 1», Волгоград	20	22		
ГУЗ «Клиническая больница № 4»	100	0		
ГУЗ "Тест №2"	54896	666		

Молоко и молочная продукция	Сыр		1166	2	45	
-----------------------------	-----	--	------	---	----	--

Название ЛПУ	Кол-во(шт)	Сумма		
ГБУЗ Тест №1	500	0		
ГУЗ "Тест №2"	666	45		

Добавить позицию

Добавить лот

Назначить координатора

Назад Расформировать лот

Рисунок 57. Менеджер лота. Главная страница.

Главная страница менеджера разделена на четыре основных секции: «Редактируемый лот», «Добавить позицию», «Добавить лот», «Назначить координатора».

Кнопка «Расформировать лот» - удалит существующий лот, а позиции лота перейдут в список позиций, не участвующих в лотах. Из этих позиций можно создавать новые лоты или добавлять уже к существующим лотам.

Секция: «Редактируемый лот»



- кнопка, расположенная слева посередине экрана, просмотр лота(всплывающее окошко).

Описание кнопок на рисунке 58:

- Кнопка 1 – удалить или добавить лот из мультилота.
- Кнопка 2 – удалить или добавить позицию из лота.
- Кнопка 3 – просмотр детальной информации по позиции(всплывающее окно)

Лот № 488					
Наименование(МНН)	Форма выпуска	Дозировка	Общее кол-во	Кол-во участников	Сумма
Абакавир	таблетки покрытые пленочной оболочкой	600 мг	55016	3	688
Название ЛПУ		Кол-во(шт)	Сумма		
ГБУЗ «ВОКОД № 1», Волгоград		20	22		
ГУЗ «Клиническая больница № 4»		100	0		
ГУЗ "Тест №2"		54896	666		
Молоко и молочная продукция	Сыр		1166	2	45
Название ЛПУ		Кол-во(шт)	Сумма		
ГБУЗ Тест №1		500	0		
ГУЗ "Тест №2"		666	45		

Рисунок 58. Менеджер лота. Лот.

Секция: «Добавить позицию»

В этой секции отображаются позиции, которые были исключены из лотов. Возможна фильтрация позиций и предварительный просмотр позиции.

- Кнопка 1 – добавить позицию в лот.
- Кнопка 2 – просмотреть детальную информацию позиции(всплывающее окно)

Добавить позицию

Поиск позиции(МНН, номер лота, код продукта):

ГУЗ Искать

Название ЛПУ	INN	Form	Dosage	Кол-во(шт)	Адрес поставки	Сумма		
ГУЗ «Клиническая больница № 4»	топливо	сжатый природный газ		10	400065, Волгоград, ул. Ополченская, 40	963		1
ГБУЗ Тест №1	Абакавир	таблетки покрытые пленочной оболочкой	600 мг	200	400005 г. Волгоград, Центральный р-н пр.им. В.И.Ленина, 54	0		
ГБУЗ Тест №1	топливо	сжатый природный газ		500	400005 г. Волгоград, Центральный р-н пр.им. В.И.Ленина, 54	0		20
ГУЗ "Тест №2"	топливо	бензин АИ-92		50	Волгоград, аптека	0		
ГУЗ "Тест №2"	топливо	сжатый природный газ		555	Волгоград, аптека	963		

Рисунок 59. Менеджер лота. Добавить позицию.

Секция: «Добавить лот»

В этой секции отображаются все лоты выбранного периода. Есть возможность предварительно просмотра лота(кнопка «+») и последующего добавления его в лот(кнопка 1).

- Кнопка 1 – добавить лот в лот

Добавить лот

Поиск позиции(МНН, номер лота, код продукта):

Молоко

	Наименование(МНН)	Форма выпуска	Дозировка	Общее кол-во	Кол-во участников	Сумма	Координатор	
483	Молоко и молочная продукция	Сыр		10	1	44		1
484	Молоко и молочная продукция	Молоко		889	3	5		

Рисунок 60. Менеджер лота. Добавить лот.

Секция: «Назначить координатора»

Для того что бы назначить координатора лоту, необходимо выбрать УЗ из выпадающего списка и нажать кнопку «Назначить координатором». По умолчанию в списке возможных координаторов присутствуют только УЗ, участвующие в лоте. Для того что бы назначить координатором любое другое УЗ, необходимо начать вводить наименование УЗ в строку.

УЗ участвующие в лоте – помечаются «желтым кружком», а не участвующие – «красным» (Рисунок 61).

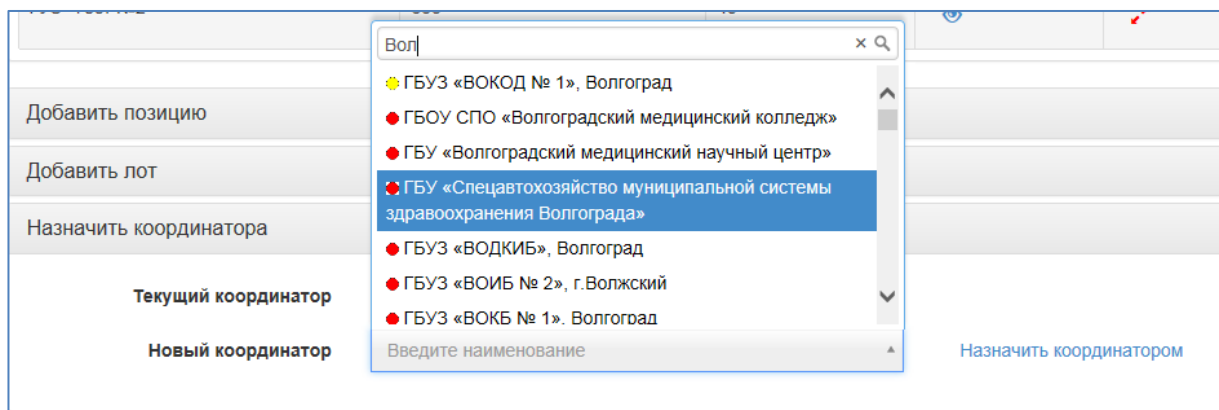


Рисунок 61. Менеджер лота. Назначить координатора.

1.5.3. Работа с позициями исключенных из лота

Все позиции из расформированных лотов или из позиций исключенных из лота отображаются на странице «Заявки из расформированных лотов» (Рисунок 62). Перейти на нее можно по ссылке «Заявки из расформированных лотов» на странице просмотра лотов (рисунок 37). На этой странице можно сформировать новый лот из выбранных (поставить галочку напротив позиции) позиций.

Заявки из расформированных лотов							
Период 9 сентября, 2014 - 10 сентября, 2014							
Самостоятельные заявки							
Название ЛПУ	INN	Form	Dosage	Кол-во(шт)	Адрес поставки	Сумма	
<input type="checkbox"/> ГБУЗ Тест №1	Абакавир	таблетки покрытые пленочной оболочкой	600 мг	200	400005 г.Волгоград, Центральный р-н пр.им. В.И.Ленина, 54	0	Просмотр позиции Добавить в лот
<input type="checkbox"/> ГБУЗ Тест №1	топливо	сжатый природный газ		500	400005 г.Волгоград, Центральный р-н пр.им. В.И.Ленина, 54	0	Просмотр позиции Добавить в лот
<input type="checkbox"/> ГУЗ "Тест №2"	топливо	бензин АИ-92		50	Волгоград, аптека	0	Просмотр позиции Добавить в лот
<input type="checkbox"/> ГУЗ "Тест №2"	топливо	сжатый природный газ		555	Волгоград, аптека	963	Просмотр позиции Добавить в лот
<input type="checkbox"/> ГУЗ «Клиническая больница № 4»	топливо	сжатый природный газ		10	400065, Волгоград, ул. Ополченская, 40	963	Просмотр позиции Добавить в лот

[Создать лот из выбранных позиций](#)

[Назад](#)

Рисунок 62. Заявки из расформированных лотов

Для добавления позиции в уже существующий лот нужно кликнуть напротив позиции кнопку «Добавить в лот» появится всплывающее окно «Добавление позиции в лот» (Рисунок 63), необходимо выбрать нужный лот и нажать кнопку «Добавить».

Добавление позиции в лот

Добавить позицию:

Название ЛПУ	INN	Form	Dosage	Кол-во(шт)	Адрес поставки	Сумма
ГБУЗ Тест №1	Абакавир	таблетки покрытые пленочной оболочкой	600 мг	200	400005 г.Волгоград, Центральный р-н пр.им. В.И.Ленина, 54	0

В лот:

№ 477

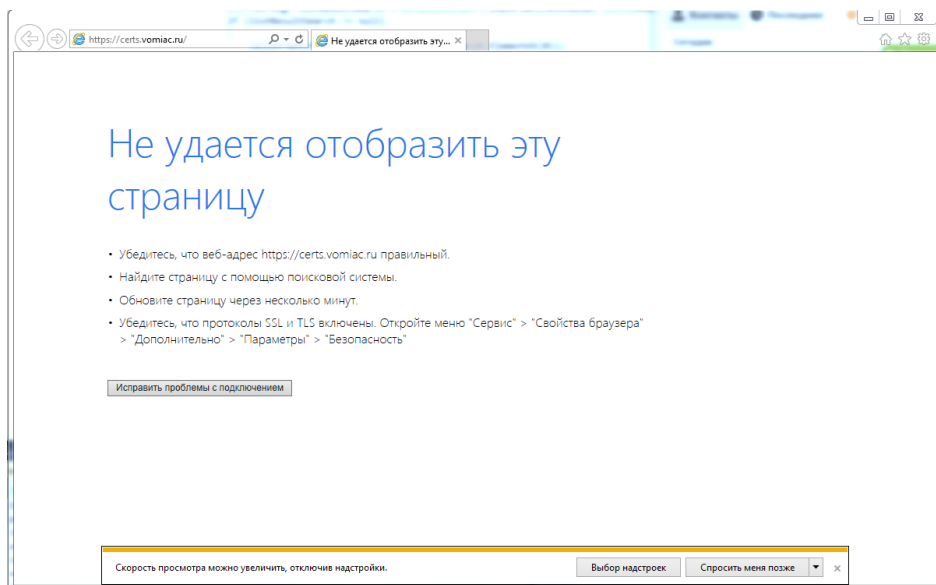
Название ЛПУ ↕	Продукт ▾	Кол-во(шт) ↕
ГУЗ "Тест №2"	Адеметионин лиофилизат для приготовления раствора для внутривенного и внутримышечного введения 400 мг	866
ГБУЗ Тест №1	Адеметионин лиофилизат для приготовления раствора для внутривенного и внутримышечного введения 400 мг	600
ГУЗ «Клиническая больница № 4»	Адеметионин лиофилизат для приготовления раствора для внутривенного и внутримышечного введения 400 мг	20

Отмена **Добавить**

Рисунок 63. Всплывающее окно «Добавление позиции в лот».


ПРИЛОЖЕНИЕ А. Перечень ошибок при авторизации

1. Ошибка в браузере «Не удастся отобразить эту страницу», приведенная на рисунке :



Эта ошибка свидетельствует о том, что не установлена программа «Крипто-ПРО».

2. Ошибка в браузере «Ошибка в сертификате безопасности этого веб-узла», приведенная на рисунке :



Эта ошибка свидетельствует о том, что не установлен корневой сертификат Удостоверяющего центра.

3. Ошибка в браузере «403-запрещено. Доступ запрещен», приведенная на рисунке, связана с тем, что у вас не установлен требуемый для работы сертификат.



ПРИЛОЖЕНИЕ Б. Ответы на часто задаваемые вопросы

1. **Вопрос** : Можно ли работать в системе на разных компьютерах одновременно
Ответ : Да. Система является web-ориентированной и позволяет одновременно нескольким пользователям работать с единым реестром для одного учреждения. Однако для этого необходимо для каждого пользователя получить сертификат и логин/пароль для работы с системой.
2. **Вопрос** : Подскажите, почему не получается зайти по указанным ссылкам? Explorer 9.
Ответ : Проверьте, какая из ошибок появляется при подключении согласно Приложению А. Скорее всего, Вы не установили сертификат.
3. **Вопрос** : Ошибка в браузере «403-запрещено. Доступ запрещен»,
Ответ :
 - 1) Используется браузер не Internet Explorer
 - 2) Не установлен или некорректно установлен Кристо-ПРО
 - 3) Не установлен или некорректно установлен клиентский сертификат
4. **Вопрос** : «Неверный логин и/или пароль»
Ответ :
 - 1) Включен CAPS LOCK
 - 2) Включена русская раскладка
 - 3) Невнимательно набирали логин и/или пароль
5. **Вопрос** : «Сертификат не соответствует учетной записи»
Ответ : Выбран неверный сертификат
6. **Вопрос** : При нажатии кнопок не происходит ничего
Ответ : обновить Internet Explorer до версии 9 или выше
7. **Вопрос** : Куда звонить по методическим вопросам работы в системе?
Ответ : Методическое сопровождение Системы осуществляет ГКУ ДЗ ВО, получить консультации можно у специалистов отдела контрактной службы по телефонам: 24-72-37, 24-72-38, 24-72-39, 24-73-06